

Bare de securitate depuse

1767/23.07.2018

BILANT
la data de 30.06.2018

cod 01

lei

6

Nr. crt.	DENUMIREA INDICATORILOR	Cod rând	Sold la începutul anului	Sold la sfârșitul perioadei
A	B	C	1	2
1.	ACTIVE	01	X	X
2.	ACTIVE NECURENTE	02	X	X
3.	Active fixe necorporale (ct. 2030000+2050000+2060000+2080100+2080200+ 2330000-2800300-2800500-2800800-2900400-2900500-2900800-2930100*)	03	560.101	335.754
4.	Instalații tehnice, mijloace de transport, animale, plantații, mobilier, aparatură birotică și alte active corporale (ct.2130100+2130200+2130300+2130400+2140000+ 2310000 - 2810300-2810400-2910300-2910400-2930200*)	04	113.530.688	111.966.401
5.	Terenuri și clădiri (ct. 2110100+2110200+2120101+2120102+2120201+2120301+2120401+2120501+2120601+2120901+2310000-2810100-2810200 -2910100-2910200-2930200)	05	1.590.527.643	1.593.449.990
6.	Alte active nefinanciare (ct.2150000)	06	0	0
7.	Active financiare necurente (investiții pe termen lung) peste un an (ct. 26600100+26600200+26600300+26500000+2670201+ 2670202+2670203+2670204+2670205+2670208-2960101-2960102-2960103-2960200), din care:	07	12.926.056	12.926.056
8.	Titluri de participare (ct. 26600100+26600200+26600300-2960101-2960102-2960103)	08	12.926.056	12.926.056
9.	Creante necurente – sume ce urmează a fi încasate după o perioada mai mare de un an (ct. 4110201+4110208+4130200+4280202+4610201+ 4610209-4910200-4960200), din care:	09	9.682	9.981
10.	Creante comerciale necurente – sume ce urmează a fi încasate după o perioada mai mare de un an (ct. 4110201+4110208+4130200+4610201-4910200-4960200)	10	0	14
11.	TOTAL ACTIVE NECURENTE (rd.03+04+05+06+07+09)	15	1.717.554.170	1.718.688.182
12.	ACTIVE CURENTE	18	X	X

13.	Stocuri (ct. 3010000+3020100+3020200+3020300+3020400+3020500+ 3020600+3020700+3020800+3020900+3030100+3030200+ 3040100+3040200+3050100+3050200+3070000+3090000+ 3310000+3320000+3410000+3450000+3460000+3470000+ 3490000+3510100+3510200+3540100+3540500+3540600+ 3560000+3570000+3580000+3590000+3610000+3710000+ 3810000+/-3480000+/-3780000-3910000-3920100-3920200- 3930000-3940100-3940500-3940600-3950100-3950200-3950300- 3950400-3950600-3950700-3950800-3960000-3970000-3980000- 4420803)	19	69.514.238	65.731.941
14.	Creanțe curente – sume ce urmează a fi încasate într-o perioadă mai mică de un an-	20	X	X
15.	Creanțe din operațiuni comerciale, avansuri și alte decontări (ct. 2320000+2340000+4090101+4090102+4110101+4110108+ 4130100+4180000+4250000+4280102+4610101+4610109+ 4730109**+4810101+4810102+4810103+4810900+4830000+4890 101+4890301-4910100-4960100+5120800), din care:	21	3.385.792	5.925.213
16.	Decontări privind încheierea execuției bugetului de stat din anul curent (ct. 4890101+4890301)	21.1	0	0
17.	Creanțe comerciale și avansuri (ct. 2320000+2340000+4090101+4090102+4110101+ 4110108+ 4130100+4180000+4610101-4910100-4960100), din care :	22	1.047.504	1.650.499
18.	Avansuri acordate (ct.2320000+2340000+4090101+4090102)	22.1	55.610	29.333
19.	Creanțe bugetare (ct. 4310100**+4310200**+4310300**+4310400**+4310500**+ 4310700**+4370100**+4370200**+4370300**+4420400+ +4420802+4440000**+4460100**+ 4460200**+4480200+ 4610102+4610104+4630000+4640000+4650100+4650200+46604 01+4660402+4660500+4660900+ 4810101**+ 4810102**+ 4810103**+ 4810900** - 4970000), din care:	23	173.503	135.051
20.	Creanțele bugetului general consolidat (ct. 4630000+4640000+4650100+4650200+4660401+ 4660402+ 4660500+4660900-4970000)	24	104.239	56.514
21.	Creanțe din operațiuni cu fonduri externe nerambursabile și fonduri de la buget (ct. 4500100+4500300+4500501+4500502+4500503+ 4500504+4500505+4500700+4510100+4510300+4510500+ 4530100+4540100+4540301+4540302+4540501+4540502+ 4540503+4540504+4550100+4550301+4550302+4550303+ 4560100+4560303+4560309+4570100+4570201+4570202+ 4570203+4570205+4570206+4570209+4570301+4570302+ 4570309+4580100+4580301+4580302+4610103+4730103**+ 4740000+4760000), din care:	25	0	146.118
22.	Sume de primit de la Comisia Europeană / alti donatori (ct. 4500100+4500300+4500501+4500502+4500503+ 4500504+ 4500505+4500700)	26	0	0

23.	împrumuturi pe termen scurt acordate (ct. 2670101+2670102+2670103+2670104+2670105+ 2670108+2670601+2670602+2670603+2670604+2670605+ 2670609+4680101+4680102+4680103+4680104+4680105+ 4680106+4680107+4680108+4680109+4690103+4690105+ 4690106+4690108+4690109)	27	107.789	9.294.789
24.	Total creanțe curente (rd. 21+23+25+27)	30	3.667.084	15.501.171
25.	Investiții pe termen scurt (ct.5050000-5950000)	31	0	0
26.	Conturi la trezorerii și instituții de credit :	32	X	X
27.	Conturi la trezorerie, casa în lei (ct. 5100000+5120101+5120501+5130101+5130301+5130302+5140101+5140301+5140302+5150101+5150103+5150301+5150500+5150600+5160101+5160301+5160302+5170101+5170301+5170302+5200100+5210100+5210300+5230000+5250101+5250102+5250301+5250302+5250400+5260000+5270000+5280000+5290101+5290201+5290301+5290400+5290901+5310101+5500101+5520000+5550101+5550400+5570101+5580101+5580201+5590101+5600101+5600300+5600401+5610101+5610300+5620101+5620300+5620401+5710100+5710300+5710400+5740101+5740102+5740301+5740302+5740400+5750100+5750300+5750400-7700000)	33	52.783.131	74.228.936
28.	Dobândă de încasat, alte valori, avansuri de trezorerie (ct. 5180701+5320100+5320200+5320300+5320400+ 5320500+5320600+5320800+5420100)	33.1	520.560	357.987
29.	depozite	34	X	X
30.	Conturi la instituții de credit, BNR, casă în valută (ct. 5110101+5110102+5120102+5120402+5120502+5130102+5130202+5140102+5140202+5150102+5150202+5150302+5160102+5160202+5170102+5170202+5290102+5290202+5290302+5290902+5310402+5410102+5410202+5500102+5550102+5550202+5570202+5580102+5580202+5580302+5580303+5590102+5590202+5600102+5600103+5600402+5610102+5610103+5620102+5620103+5620402)	35	685.147	753.795
31.	Dobândă de încasat, avansuri de trezorerie (ct.5180702+5420200)	35.1	0	0
32.	depozite	36	X	X
33.	Total disponibilități și alte valori (rd.33+33.1+35+35.1)	40	53.988.838	75.340.718
34.	Conturi de disponibilități ale Trezoreriei Centrale și ale trezoreriilor teritoriale (ct. 5120600+5120700+5120901+5120902+5121000+ 5240100+5240200+5240300+5550101+5550102+5550103 -7700000)	41	0	0
35.	Dobândă de încasat, alte valori, avansuri de trezorerie (ct. 5320400+5180701+5180702)	41.1	0	0
36.	Cheltuieli în avans (ct. 4710000)	42	772	2.531
37.	TOTAL ACTIVE CURENTE (rd.19+30+31+40+41+41.1+42)	45	127.170.932	156.576.361
38.	TOTAL ACTIVE (rd.15+45)	46	1.844.725.102	1.875.264.543
39.	DATORII	50	X	X

40.	DATORII NECURENTE- sume ce urmează a fi plătite după o perioadă mai mare de un an	51	X	X
41.	Sume necurente- sume ce urmează a fi plătite după o perioadă mai mare de un an (ct. 2690200+4010200+4030200+4040200+4050200+ 4280201+4620201+4620209+5090000), din care:	52	1.000	1.000
42.	Datorii comerciale (ct.4010200+4030200+4040200+4050200+4620201)	53	1.000	0
43.	Împrumuturi pe termen lung (ct. 1610200+1620200+1630200+1640200+1650200+1660201+1660202+1660203+1660204+1670201+1670202+1670203+1670208+1670209+1690200)	54	71.497.200	68.737.315
44.	Provizioane (ct. 1510201+1510202+1510203+1510204+1510208)	55	752.487	1.713.421
45.	TOTAL DATORII NECURENTE (rd.52+54+55)	58	72.250.687	70.451.736
46.	DATORII CURENTE - sume ce urmează a fi plătite într-o perioadă de până la un an	59	X	X
47.	Datorii comerciale, avansuri și alte decontări (ct. 2690100+4010100+4030100+4040100+4050100+4080000+4190000+4620101+4620109+4730109+4810101+4810102+4810103+4810900+ 4830000+4890201+5090000+5120800), din care:	60	13.034.408	12.812.833
48.	Decontări privind încheierea execuției bugetului de stat din anul curent (ct. 4890201)	60.1	64.386	0
49.	Datorii comerciale și avansuri (ct. 4010100+4030100+4040100+4050100+ 4080000+ 4190000+4620101), din care:	61	12.212.279	12.095.676
50.	Avansuri primite (ct.4190000)	61.1	0	0
51.	Datorii către bugete (ct. 4310100+4310200+4310300+4310400+4310500+4310700+4370100+4370200+4370300+4400000+4410000+4420300+4420801+4440000+4460100+4460200+4480100+4550501+ 4550502+4550503+4620109+4670100+4670200+4670300+ 4670400+4670500+4670900+4730109+4810900), din care:	62	10.949.786	13.159.273
52.	Datoriile instituțiilor publice către bugete	63	X	X
53.	Contribuții sociale (ct. 4310100+4310200+4310300+4310400+4310500+4310700+4370100+4370200+4370300)	63.1	8.102.511	10.964.197
54.	Sume datorate bugetului din Fonduri externe nerambursabile (ct.4550501+4550502+4550503)	64	0	0
55.	Datorii din operațiuni cu Fonduri externe nerambursabile și fonduri de la buget, alte datorii către alte organisme internaționale (ct. 4500200+4500400+4500600+4510200+4510401+4540402+4540409+4510601+4510602+4510603+4510605+4510606+4510609+4520100+4520200+4530200+4540200+4540401+4540402+4540601+4540602+4540603+4550200+4550401+4550402+4550403+4550404+4550409+4560400+4580401+4580402+4580501+4580502+4590000+4620103+4730103+ 4760000)	65	0	819.922

56.	din care: sume datorate Comisiei Europene / alti donatori (ct.4500200+4500400+4500600+4590000+4620103)	66	0	0
57.	Împrumuturi pe termen scurt - sume ce urmează a fi plătite într-o perioadă de până la un an (ct. 5180601+5180603+5180604+5180605+5180606+5180608+5180609+5180800+5190101+5190102+5190103+5190104+5190105+5190106+5190107+5190108+5190109+5190110+ 5190180+5190190)	70	107.789	9.294.789
58.	Împrumuturi pe termen lung – sume ce urmează a fi plătite în cursul exercițiului curent (ct. 1610100+1620100+1630100+1640100+1650100+1660101+1660102+1660103+1660104+1670101+1670102+1670103+1670108+1670109+1680100+1680200+1680300+1680400+1680500+1680701+1680702+1680703+1680708+1680709 -1690100)	71	85.733	98.078
59.	Salariile angajaților (ct. 4210000+4230000+4260000+4270100+4270300+4280101)	72	14.765.950	17.856.170
60.	Alte drepturi cuvenite altor categorii de persoane (pensii, indemnizații de șomaj, burse) (ct. 4220100+4220200+4240000+4260000+4270200+ 4270300+4290000+4380000), din care:	73	5.191	11.038
61.	Pensii, indemnizații de șomaj, burse	73.1	X	X
62.	Venituri în avans (ct.4720000)	74	87.685	73.574
63.	Provizioane (ct.1510101+1510102+1510103+1510104+1510108)	75	631.556	622.556
64.	TOTAL DATORII CURENTE (rd.60+62+65+70+71+72+73+74+75)	78	39.668.098	54.748.233
65.	TOTAL DATORII (rd.58+78)	79	111.918.785	125.199.969
66.	ACTIVE NETE = TOTAL ACTIVE – TOTAL DATORII = CAPITALURI PROPRII (rd.80= rd.46-79 = rd.90)	80	1.732.806.317	1.750.064.574
67.	CAPITALURI PROPRII	83	X	X
68.	Rezerve, fonduri (ct.1000000+1010000+1020101+1020102+1020103+1030000+1040101+1040102+1040103+1050100+1050200+1050300+1050400+1050500+1060000+1320000+1330000)	84	1.589.496.238	1.598.563.686
69.	Rezultatul reportat (ct.1170000- sold creditor)	85	180.073.613	146.707.563
70.	Rezultatul reportat (ct.1170000- sold debitor)	86	0	0
71.	Rezultatul patrimonial al exercitiului (ct.1210000- sold creditor)	87	0	4.793.325
72.	Rezultatul patrimonial al exercitiului (ct.1210000- sold debitor)	88	36.763.534	0
73.	TOTAL CAPITALURI PROPRII (rd.84+85-86+87-88)	90	1.732.806.317	1.750.064.574


eXpert Bugetar (c) Adi-Com SOFT 2018

*) Conturi de repartizat după natura elementelor respective.

**) Solduri debitoare ale conturilor respective.

PRESEDINTE

SORIN BRASOVEANU



DIRECTOR EXECUTIV

GABRIELA MITREA

CONTUL DE REZULTAT PATRIMONIAL
la data de 30.06.2018

cod 02

- lei-

Nr. Crt.	DENUMIREA INDICATORULUI	Cod rând	An precedent	An curent
A	B	C	1	2
I.	VENITURI OPERATIONALE	01	0	0
1.	Venituri din impozite, taxe, contribuții de asigurări și alte venituri ale bugetelor (ct. 7300100+7300200+7310100+7310200+7320100+7330000+7340000+7350100+7350200+7350300+7350400+7350500+7350600+7360100+7390000+7450100+7450200+7450300+7450400+7450500+7450900+7460100+7460200+7460300+7460900)	02	107.764.664	136.760.262
2.	Venituri din activități economice (ct.7210000+7220000+7510100+7510200+/-7090000)	03	86.763.719	107.725.167
3.	Finanțări, subvenții, transferuri (ct.7510500+7710000+7720100+7720200+7740100+7740200+7750000+7760000+7780000+7790101+7790109)	04	65.188.123	81.521.921
4.	Alte venituri operaționale (ct. 7140000+7180000+7500000+7510300+7510400+7810200+7810300+7810401+7810402+7770000)	05	2.875.648	3.193.248
	TOTAL VENITURI OPERAȚIONALE (rd.02+03+04+05)	06	262.592.154	329.200.598
II.	CHELTUIELI OPERAȚIONALE	07	0	0
1.	Salariile și contribuțiile sociale aferente angajaților (ct. 6410000+6420000+6450100+6450200+6450300+6450400+6450500+6450600+6450800+6460000+6470000)	08	139.629.155	163.358.861
2.	Subvenții și transferuri (ct. 6700000+6710000+6720000+6730000+6740000+6750000+6760000+6770000+6780000+6790000)	09	70.305.513	76.189.844
3.	Stocuri, consumabile, lucrări și servicii executate de terți (ct. 6010000+6020100+6020200+6020300+6020400+6020500+6020600+6020700+6020800+6020900+6030000+6060000+6070000+6080000+6090000+6100000+6110000+6120000+6130000+6140000+6220000+6230000+6240100+6240200+6260000+6270000+6280000+6290100)	10	47.597.134	54.508.746
4.	Cheltuieli de capital, amortizări și provizioane (ct. 6290200+6810100+6810200+6810300+6810401+6810402+6820101+6820109+6820200+6890100+6890200)	11	17.607.553	14.898.699
	Alte cheltuieli operaționale (6350000*+6350100+6540000+6580101+ 6580109)	12	408.127	1.704.660
	TOTAL CHELTUIELI OPERAȚIONALE (rd.08+09+10+11+12)	13	275.547.482	310.660.810
III.	REZULTATUL DIN ACTIVITATEA OPERAȚIONALĂ	14	0	0
	- EXCEDENT (rd.06- rd.13)	15	0	18.539.788
	- DEFICIT (rd.13- rd.06)	16	12.955.328	0


IV.	VENITURI FINANCIARE (ct. 7630000+7640000+7650100+7650200+7660000+7670000+7680 000+7690000+7860300+7860400)	17	2.469	1.231
V.	CHELTUIELI FINANCIARE (ct. 6630000+6640000+6650100+6650200+6660000+6670000+ 6680000+6690000+6860300+6860400+6860800)	18	588.415	1.193.163
VI.	REZULTATUL DIN ACTIVITATEA FINANCIARĂ	19	0	0
	- EXCEDENT (rd.17- rd.18)	20	0	0
	- DEFICIT (rd.18- rd.17)	21	585.946	1.191.932
VII.	REZULTATUL DIN ACTIVITATEA CURENTĂ	22	0	0
	- EXCEDENT (rd.15+20-16-21)	23	0	17.347.856
	- DEFICIT (rd.16+21-15-20)	24	13.541.274	0
VIII.	VENITURI EXTRAORDINARE (ct.7910000)	25	559	0
IX.	CHELTUIELI EXTRAORDINARE (ct.6900000+6910000)	26	0	0
X.	REZULTATUL DIN ACTIVITATEA EXTRAORDINARĂ	27	0	0
	- EXCEDENT (rd.25-rd.26)	28	559	0
	- DEFICIT (rd.26-rd.25)	29	0	0
XI.	REZULTATUL PATRIMONIAL AL EXERCITIULUI (BRUT)	29.1	0	0
	- EXCEDENT (rd. 23+28-24-29)	29.2	0	17.347.856
	- DEFICIT (rd. 24+29-23-28)	29.3	13.540.715	0
	Cheltuieli cu impozitul pe profit (din ct. 6350000**, 6350200)	29.4	0	0
XII.	REZULTATUL PATRIMONIAL AL EXERCITIULUI (NET)	30	0	0
	- EXCEDENT (rd. 29.2 - rd.29.4)	31	0	17.347.856
	- DEFICIT (rd. 29.3 + rd.29.4)	32	13.540.715	0

*) Notă: Datele se preiau din contul 6350000 pentru coloana 1

**) Notă: Datele se preiau din contul 6350000 pentru coloana 1 la raportările trim. II și III cu sumele determinate potrivit prevederilor art.13 alin. (2) lit. b) din Legea nr. 227/2015 privind Codul Fiscal.

eXpert Bugetar (c) Adi-Com SOFT 2018

PRESEDINTE
SORIN BRASOVEANU



DIRECTOR EXECUTIV
GABRIELA MITREA

CONTUL DE EXECUTIE 2A: ADMINISTRATIA LOCALA - FINANTARE INTEGRALA DIN BUGET - VENITURI

la data de 30.06.2018

Denumirea indicatorilor	Cod indicator	Prevederi bugetare		Drepturi constatate		Incasari realizate	Stingeri pe alte cai decat incasari	Drepturi constatate de incasat
		anuale aprobate la finele perioadei de raportare	trimestriale cumulate	Total, din care:	din anii precedenti			
TOTAL SECTIUNILE FUNCTIONARE-DEZVOLTARE		518.450.204	208.237.298	192.377.483	104.239	192.273.244	0	56.514
TOTAL VENITURI		518.450.204	208.237.298	192.377.483	104.239	192.273.244	0	56.514
VENITURI PROPRII		98.621.200	52.125.690	44.737.009	104.239	44.632.770	0	56.514
VENITURI CURENTE		247.902.000	130.823.000	137.250.509	0	137.146.370	0	56.514
VENITURI FISCALE		246.752.000	129.945.000	136.693.254	0	136.693.254	0	17.568
IMPOZIT PE VENIT, PROFIT SI CASTIGURI DIN CAPITAL		58.646.000	29.324.000	36.473.370	0	36.473.370	0	0
IMPOZIT PE VENIT, PROFIT SI CASTIGURI DIN CAPITAL LA PERSOANE FIZICE		58.646.000	29.324.000	36.473.370	0	36.473.370	0	0
te si sume defalcate din impozitul pe venit	04.02	58.646.000	29.324.000	36.473.370	0	36.473.370	0	0
te defalcate din impozitul pe venit	04.02.01	41.475.000	20.738.000	25.651.831	0	25.651.831	0	0
te alocate din cotele defalcate din impozitul pe venit pentru	04.02.04	17.171.000	8.586.000	10.821.539	0	10.821.539	0	0
librarea bugetelor locale								
IMPOZITE SI TAXE PE BUNURI SI SERVICII		188.106.000	100.621.000	100.219.884	0	100.219.884	0	17.568
ne defalcate din TVA	11.02	186.551.000	99.854.000	99.035.600	0	99.035.600	0	0
ume defalcate din taxa pe valoarea adaugata pentru finantarea	11.02.01	78.209.000	44.704.000	43.855.600	0	43.855.600	0	0
neturilor descentralizate la nivelul judetelor								
ne defalcate din TVA pt drumuri	11.02.05	6.250.000	3.150.000	3.150.000	0	3.150.000	0	0
ne defalcate din TVA pt echilibrarea bugetelor locale	11.02.06	102.092.000	52.000.000	52.000.000	0	52.000.000	0	0
ne pe utilizarea bunurilor, autorizarea utilizarii bunurilor sau pe	16.02	1.555.000	767.000	1.184.284	0	1.184.284	0	17.568
fasurarea de activitati								
a asupra mijloacelor de transport	16.02.02	1.400.000	702.000	881.952	0	881.952	0	0
a asupra mijloacelor de transport - PF	16.02.02.01	50.000	26.000	29.855	0	29.855	0	0
a asupra mijloacelor de transport - PJ	16.02.02.02	1.350.000	676.000	852.097	0	852.097	0	0

Denumirea indicatorilor	Cod indicator	Prevederi bugetare		Drepturi constatate			Incasari realizate	Stinget pe alie cai decat incasari	Drepturi constatate de incasat
		anuale aprobate la finele perioadei de raportare	trimestriale cumulate	Total, din care:	din anii precedenti	din anul curent			
taxe pe utilizarea bunurilor, autorizarea utilizării bunurilor sau pe stasurare de activitati	16.02.50	155.000	65.000	302.332	0	302.332	284.764	0	17.568
VENITURI NESCISCALE		1.150.000	878.000	557.355	104.239	453.116	518.409	0	38.946
VENITURI DIN PROPRIETATE		850.000	716.000	146.088	5.237	140.851	111.235	0	34.853
nituri din proprietate	30.02	830.000	716.000	146.088	5.237	140.851	111.235	0	34.853
ramanite din profitul net al regiilor autonome, societatiilor si companiilor nationale	30.02.01	600.000	600.000	0	0	0	0	0	0
nituri din concesiuni si inchirieri	30.02.05	230.000	116.000	146.088	5.237	140.851	111.235	0	34.853
e venituri din concesiuni si inchirieri de catre institutiile publice	30.02.06.30	230.000	116.000	146.088	5.237	140.851	111.235	0	34.853
VANZARI DE BUNURI SI SERVICII		320.000	162.000	411.267	99.002	312.265	407.174	0	4.093
nituri din prestari de servicii si alte activitati	33.02	0	0	900	0	900	900	0	0
tributia lunara a parintilor pentru intretinerea copiilor in unitatile de stenta sociala	33.02.27	0	0	900	0	900	900	0	0
penzi, penalizati si confiscari	35.02	0	0	7.000	0	7.000	7.000	0	0
amenzi, penalizati si confiscari	35.02.50	0	0	7.000	0	7.000	7.000	0	0
ese venituri	36.02	315.000	157.000	398.367	99.002	299.365	394.274	0	4.093
es venituri	36.02.50	315.000	157.000	398.367	99.002	299.365	394.274	0	4.093
nsferenți voluntare, altele decat subventiile	37.02	5.000	5.000	5.000	0	5.000	5.000	0	0
nati si sponsorizari	37.02.01	5.000	5.000	5.000	0	5.000	5.000	0	0
saminite din sectiunea de functionare pentru finantarea sectiunii dezvoltare a bugetului local (cu semnul minus)	37.02.03	-14.523.400	-8.250.910	-8.250.000	0	-8.250.000	-8.250.000	0	0
saminite din sectiunea de functionare	37.02.04	14.523.400	6.250.910	6.250.000	0	6.250.000	6.250.000	0	0
OPERATIUNI FINANCIARE		37.275.200	21.161.690	6.527.000	0	6.527.000	6.527.000	0	0
asari din acordarea imprumuturilor acordate	40.02	37.275.200	21.161.690	6.527.000	0	6.527.000	6.527.000	0	0
ituti si servicii publice de interes local sau a unor activitati inate integrat din venituri proprii	40.02.06	108.000	0	0	0	0	0	0	0
ne din excedentul bugetului local utilizate pentru finantarea itutiilor sectiunii de dezvoltare**)	40.02.14	37.167.200	21.161.690	6.527.000	0	6.527.000	6.527.000	0	0

Denumirea indicatorilor	Cod indicator	Prevederi bugetare		Drepturi constatate			Incasari realizate	Stingeri pe alte cai decat incasari	Drepturi constatate de incasat
		anuale aprobate la finele perioadei de raportare	trimestriale cumulate	Total, din care:	din anii precedenti	din anul curent			
SUBVENȚII									
SVENȚII DE LA ALTE NIVELE ALE ADMINISTRAȚIEI PUBLICE									
venții de la bugetul de stat	42.02	179.801.565	55.852.700	48.599.874	0	48.599.874	48.599.874	0	0
De capital		179.801.565	55.852.700	48.599.874	0	48.599.874	48.599.874	0	0
venții de la bugetul de stat care bugetele locale pentru finanțarea estiflor în sănătate	42.02.16	173.801.565	52.852.700	45.229.832	0	45.229.832	45.229.832	0	0
		1.097.000	0	0	0	0	0	0	0
		1.097.000	0	0	0	0	0	0	0
venții de la bugetul de stat care bugetele locale pentru finanțarea aparatului medical și echipamentelor de comunicații în entă în sănătate	42.02.16.01	97.000	0	0	0	0	0	0	0
venții de la bugetul de stat care bugetele locale pentru amănarea reparatiilor capitale în sănătate	42.02.16.02	1.000.000	0	0	0	0	0	0	0
Curente									
amănarea drepturilor acordate persoanelor cu handicap	42.02.21	172.704.565	52.852.700	45.229.832	0	45.229.832	45.229.832	0	0
venții primite de la bugetul de stat pentru finanțarea unor programe de interes național	42.02.51	95.859.000	52.853.000	45.060.132	0	45.060.132	45.060.132	0	0
		169.700	169.700	169.700	0	169.700	169.700	0	0
venții primite de la bugetul de stat pentru finanțarea unor programe de interes național, destinate secțiunii de funcționare a rețelii locale	42.02.51.01	169.700	169.700	169.700	0	169.700	169.700	0	0
amănarea Programului Național de Dezvoltare Locală	42.02.65	68.920.000	0	0	0	0	0	0	0
venții de la bugetul de stat care bugetele locale necesare înfăptuirii derulării proiectelor finanțate din fonduri externe ambursabile (FEN) postaderare, aferente perioadei de programare 4 - 2020	42.02.69	8.056.865	0	0	0	0	0	0	0
venții de la alte administratii	43.02	6.000.000	3.000.000	3.370.042	0	3.370.042	3.370.042	0	0
venții primite de la alte bugete locale pentru institutiile de asistență socială pentru persoanele cu handicap	43.02.07	6.000.000	3.000.000	3.370.042	0	3.370.042	3.370.042	0	0
ne primite de la Uzrăți donatori în contul platilor efectuate și înfăptuirii aferente cadrului financiar 2014-2020	48.02	53.471.439	399.908	0	0	0	0	0	0
dul European de Dezvoltare Regională (FEDR)	48.02.01	52.395.000	0	0	0	0	0	0	0
ne primite în contul platilor efectuate în anul curent	48.02.01.01	52.395.000	0	0	0	0	0	0	0


Denumirea indicatorilor	Cod indicator	Prevederi bugetare		Drepturi constatate			Incasari realizate	Stingeri pe alte cai decat incasari	Drepturi constatate de incasat
		anuale aprobate la finele perioadei de raportare	trimestriale cumulate	Total, din care:	din anii precedenti	din anul curent			
ndul Social European (FSE)	48.02.02	1.073.439	399.908	0	0	0	0	0	0
me primite in contul platilor efectuate in anul curent	48.02.02.01	273.623	0	0	0	0	0	0	0
finantare	48.02.02.03	799.816	399.908	0	0	0	0	0	0
OTIUNEA DE FUNCTIONARE		335.215.300	180.424.790	179.600.483	104.239	179.496.244	179.543.969	0	56.514
TAL VENITURI		335.215.300	180.424.790	179.600.483	104.239	179.496.244	179.543.969	0	56.514
NITURI PROPRII		61.454.000	30.964.000	38.210.009	104.239	38.105.770	38.153.495	0	56.514
VENITURI CURENTE		233.378.600	124.572.090	131.000.609	104.239	130.896.370	130.944.095	0	56.514
VENITURI FISCALE		246.752.000	129.945.000	136.693.254	0	136.693.254	136.675.686	0	17.568
IMPOZIT PE VENIT, PROFIT SI CASTIGURI DIN CAPITAL		58.646.000	29.324.000	36.473.370	0	36.473.370	36.473.370	0	0
2. IMPOZIT PE VENIT, PROFIT, SI CASTIGURI DIN CAPITAL LA PERSOANE FIZICE		58.646.000	29.324.000	36.473.370	0	36.473.370	36.473.370	0	0
te si sume defalcate din impozitul pe venit	04.02	58.646.000	29.324.000	36.473.370	0	36.473.370	36.473.370	0	0
te defalcate din impozitul pe venit	04.02.01	41.475.000	20.738.000	25.651.831	0	25.651.831	25.651.831	0	0
ne alocate din cotele defalcate din impozitul pe venit pentru inlbrarea bugetelor locale	04.02.04	17.171.000	8.586.000	10.821.539	0	10.821.539	10.821.539	0	0
IMPOZITE SI TAXE PE BUNURI SI SERVICII		188.106.000	100.621.000	100.219.884	0	100.219.884	100.202.316	0	17.568
ne defalcate din TVA	11.02	188.106.000	100.621.000	100.219.884	0	100.219.884	100.202.316	0	17.568
ume defalcate din taxa pe valoarea adaugata pentru finantarea serviciilor descentralizate la nivelul judetelor	11.02.01	78.209.000	44.704.000	43.885.600	0	43.885.600	43.885.600	0	0
ne defalcate din TVA pt drumuri	11.02.05	6.250.000	3.150.000	3.150.000	0	3.150.000	3.150.000	0	0
ne defalcate din TVA pt echilibrarea bugetelor locale	11.02.06	102.092.000	52.000.000	52.000.000	0	52.000.000	52.000.000	0	0
ne pe utilizarea bunurilor, autorizarea utilizarii bunurilor sau pe asigurarea de activitati	16.02	1.555.000	767.000	1.184.284	0	1.184.284	1.166.716	0	17.568
a asupra mijloacelor de transport	16.02.02	1.400.000	702.000	881.952	0	881.952	881.952	0	0
a asupra mijloacelor de transport - PF	16.02.02.01	50.000	26.000	29.855	0	29.855	29.855	0	0
a asupra mijloacelor de transport - PJ	16.02.02.02	1.350.000	676.000	852.097	0	852.097	852.097	0	0
taxe pe utilizarea bunurilor, autorizarea utilizarii bunurilor sau pe asigurarea de activitati	16.02.50	165.000	65.000	302.332	0	302.332	284.764	0	17.568
VENITURI NEFISCALE		-13.373.400	-5.372.910	-5.692.645	104.239	-5.796.884	-5.731.591	0	38.946

Denumirea indicatorilor	Cod indicator	Prevederi legale		Drepturi constatate		Incasari realizate	Stingeri pe aile cai decat incasari	Drepturi constatate de incasat
		anuale aprobate la finele perioadei de raportare	trimestriale cumulate	Total, din care:	din anii precedenti			
VENITURI DIN PROPRIETATE								
venituri din proprietate	30.02	830.000	716.000	146.088	5.237	140.851	111.235	34.853
rambursarea din profitul net al regiilor autonome, societăților și companiilor naționale	30.02.01	830.000	716.000	146.088	5.237	140.851	111.235	34.853
venituri din concesiuni și închirieri	30.02.05	230.000	116.000	146.088	5.237	140.851	111.235	34.853
venituri din concesiuni și închirieri de către instituțiile publice	30.02.05.30	230.000	116.000	146.088	5.237	140.851	111.235	34.853
VANZARI DE BUNURI SI SERVICII		-14.203.400	-6.088.910	-5.838.733	99.002	-5.837.735	-5.842.826	4.093
venituri din prestări de servicii și alte activități	33.02	0	0	900	0	900	900	0
contribuția lunară a părinților pentru întreținerea copiilor în unitățile de asistență socială	33.02.27	0	0	900	0	900	900	0
amenzii, penalități și confiscări	35.02	0	0	7.000	0	7.000	7.000	0
amenzii, penalități și confiscări	35.02.50	0	0	7.000	0	7.000	7.000	0
venituri din vânzări	36.02	315.000	157.000	398.387	99.002	299.385	394.274	4.093
venituri din vânzări	36.02.50	315.000	157.000	398.387	99.002	299.385	394.274	4.093
venituri din vânzări voluntare, altele decât subvențiile	37.02	-14.518.400	-6.246.910	-6.245.000	0	-6.245.000	-6.245.000	0
venituri din vânzări voluntare, altele decât subvențiile	37.02.01	5.000	5.000	5.000	0	5.000	5.000	0
venituri din vânzări voluntare, altele decât subvențiile	37.02.03	-14.523.400	-6.250.910	-6.250.000	0	-6.250.000	-6.250.000	0
OPERATIUNI FINANCIARE								
venituri din acordarea împrumuturilor acordate	40.02	108.000	0	0	0	0	0	0
venituri din acordarea împrumuturilor acordate	40.02.06	108.000	0	0	0	0	0	0
venituri din acordarea împrumuturilor acordate		108.000	0	0	0	0	0	0
SUBVENTII								
SUBVENTII DE LA ALTE NIVELE ALE ADMINISTRATIEI PUBLICE		101.728.700	55.852.700	48.598.874	0	48.598.874	48.598.874	0
SUBVENTII DE LA ALTE NIVELE ALE ADMINISTRATIEI PUBLICE		101.728.700	55.852.700	48.598.874	0	48.598.874	48.598.874	0
venituri de la bugetul de stat	42.02	95.728.700	52.852.700	45.229.832	0	45.229.832	45.229.832	0
venituri de la bugetul de stat	42.02.21	95.728.700	52.852.700	45.229.832	0	45.229.832	45.229.832	0
venituri de la bugetul de stat acordate persoanelor cu handicap		95.569.000	52.883.000	45.060.132	0	45.060.132	45.060.132	0

Denumirea indicatorilor	Cod indicator	Prevederi anuale		Drepturi constatate		Incasari realizate	Singeri pe alte cai decat incasari	Drepturi constatate de incasat
		anuale aprobate la finele perioadei de raportare	trimestriale cumulate	Total, din care:	din anii precedenti			
venitii primite de la bugetul de stat pentru finantarea unor programe de interes national	42.02.51	169.700	169.700	169.700	0	169.700	0	0
venitii primite de la bugetul de stat pentru finantarea unor programe de interes national, destinate sectiunii de functionare a entitatii locale	42.02.51.01	169.700	169.700	169.700	0	169.700	0	0
venitii de la alte administratii	43.02	6.000.000	3.000.000	3.000.000	0	3.370.042	0	0
venitii primite de la alte bugete locale pentru institutiile de interes social pentru persoanele cu handicap	43.02.07	6.000.000	3.000.000	3.000.000	0	3.370.042	0	0
TUNEA DE DEZVOLTARE		183.234.904	27.812.508	12.777.000	0	12.777.000	0	0
VAL VENITURI		183.234.904	27.812.508	12.777.000	0	12.777.000	0	0
VENITURI PROPRII		37.167.200	21.161.690	6.527.000	0	6.527.000	0	0
VENITURI CURENTE		14.523.400	6.250.910	6.250.000	0	6.250.000	0	0
VENITURI NEFISCALE		14.523.400	6.250.910	6.250.000	0	6.250.000	0	0
VANZARI DE BUNURI SI SERVICII		14.523.400	6.250.910	6.250.000	0	6.250.000	0	0
servicii voluntare, altele decat subventiile	37.02	14.523.400	6.250.910	6.250.000	0	6.250.000	0	0
rambursarea din sechinta de functionare	37.02.04	14.523.400	6.250.910	6.250.000	0	6.250.000	0	0
OPERATIUNI FINANCIARE		37.167.200	21.161.690	6.527.000	0	6.527.000	0	0
rasplatiri din acordarea imprumuturilor acordate	40.02	37.167.200	21.161.690	6.527.000	0	6.527.000	0	0
rasplatiri din excedentul bugetului local utilizate pentru finantarea activitatii economice (de dezvoltare**)	40.02.14	37.167.200	21.161.690	6.527.000	0	6.527.000	0	0
SUBVENTII		78.072.865	0	0	0	0	0	0
VENITII DE LA ALTE NIVELE ALE ADMINISTRATIEI PUBLICE		78.072.865	0	0	0	0	0	0
venitii de la bugetul de stat	42.02	78.072.865	0	0	0	0	0	0
venitii de capital		1.097.000	0	0	0	0	0	0
venitii de la bugetul de stat catre bugetele locale pentru finantarea activitatii economice si echipamentelor de comunicatii in domeniul sanatatii	42.02.16	1.097.000	0	0	0	0	0	0
venitii de la bugetul de stat catre bugetele locale pentru finantarea activitatii economice si echipamentelor de comunicatii in domeniul sanatatii	42.02.16.01	97.000	0	0	0	0	0	0

Denumirea indicatorilor	Cod indicator	Prevederi		Drepturi constatate		Incasari realizate	Stingeri pe alte cai decat incasari	Drepturi constatate de incasat
		anuale aprobate la finele perioadei de raportare	trimestriale cumulate	Total, din care:	din anii precedenti			
venitii de la bugetul de stat catre bugetele locale pentru intretinerea reparatiilor capitale in sanatare	42.02.16.02	1.000.000	0	0	0	0	0	0
Curentie		76.975.865	0	0	0	0	0	0
antarea Programul National de Dezvoltare Locala	42.02.65	68.920.000	0	0	0	0	0	0
venitii de la bugetul de stat catre bugetele locale necesare finantarii derularii proiectelor finantate din fonduri externe ambursabile (FEN) postaderare, aferente perioadei de programare 14 - 2020	42.02.69	8.065.965	0	0	0	0	0	0
ne primite de la UE/alti donatori in contul platilor efectuate si finantari aferente cadrului financiar 2014-2020	48.02	53.471.439	399.908	0	0	0	0	0
ndul European de Dezvoltare Regionala (FEDR)	48.02.01	52.398.000	0	0	0	0	0	0
ne primite in contul platilor efectuate in anul curent	48.02.01.01	52.398.000	0	0	0	0	0	0
ndul Social European (FSE)	48.02.02	1.073.439	399.908	0	0	0	0	0
ne primite in contul platilor efectuate in anul curent	48.02.02.01	273.523	0	0	0	0	0	0
finantare	48.02.02.03	799.916	399.908	0	0	0	0	0

PRESEDINTE



DIRECTOR EXECUTIV

GABRIELA MITREA

CONTUL DE EXECUTIE 2A: ADMINISTRATIA LOCALA - FINANTARE INTEGRALA DIN BUGET - CHELTUIELI

la data de 30.06.2018

Denumirea indicatorilor	Cod indicator	Credite de angajament	Credite bugetare		Angajamente bugetare	Angajamente legale	Plati efectuate	Angajamente legale de platit	Cheltuieli efective
			Anuale aprobate la finele perioadei de raportare	Trimestriale cumulate					
ITAL SECTIUNILE FUNCTIONARE + DEZVOLTARE		0	518.450.204	208.237.298	203.704.973	203.704.973	157.799.169	45.905.804	167.172.210
ITAL CHELTUIELI		0	518.450.204	208.237.298	203.704.973	203.704.973	157.799.169	45.905.804	167.172.210
teea I-a SERVICIIL PUBLICE GENERALE	50.02	0	65.299.600	33.565.900	33.777.905	33.777.905	22.345.647	11.432.358	17.767.634
toritati publice si actiuni externe	51.02	0	39.351.600	21.498.900	25.727.084	25.727.084	14.294.726	11.432.358	12.092.759
toritati executive si legislative	51.02.01	0	39.351.600	21.498.900	25.727.084	25.727.084	14.294.726	11.432.358	12.092.759
toritati executive	51.02.01.03	0	39.351.600	21.498.900	25.727.084	25.727.084	14.294.726	11.432.358	12.092.759
e servicii publice generale	54.02	0	20.948.000	10.717.000	6.806.846	6.806.846	6.806.846	0	4.431.643
nd de rezerva bugetara la dispozitia autoritatilor locale	54.02.05	0	500.000	250.000	0	0	0	0	0
rvicii publice comunitare de evidenta a persoanelor	54.02.10	0	3.058.000	1.534.000	1.528.000	1.528.000	1.528.000	0	1.528.000
e servicii publice generale	54.02.50	0	17.390.000	8.933.000	5.278.846	5.278.846	5.278.846	0	2.903.643
razactii privind datoria publica si imprumuturi	55.02	0	5.000.000	1.370.000	1.243.975	1.243.975	1.243.975	0	1.243.232
nsferenr din bugetul de stat catre bugetul asiguratorilor sociale de	55.02.01	0	5.000.000	1.370.000	1.243.975	1.243.975	1.243.975	0	1.243.232
tea a II-a APARARE, ORDINE PUBLICA SI SIGURANTA	59.02	0	1.240.000	798.000	271.921	271.921	271.921	0	290.386
TIONALA									
arare	60.02	0	338.000	208.500	138.457	138.457	138.457	0	134.433
arare nationala	60.02.02	0	338.000	208.500	138.457	138.457	138.457	0	134.433
line publica si siguranta nationala	61.02	0	902.000	589.500	133.464	133.464	133.464	0	155.953
fectie civila si protectie contra incendiilor (protectie civila militara)	61.02.05	0	902.000	589.500	133.464	133.464	133.464	0	155.953
tea a III-a CHELTUIELI SOCIAL-CULTURALE	64.02	0	259.136.926	138.914.230	155.783.654	155.783.654	122.559.184	33.224.470	124.207.716
atamant	65.02	0	16.983.005	8.407.634	6.882.734	6.882.734	6.882.734	0	6.734.526
atamant prescolar si primar	65.02.03	0	7.361.000	3.683.000	3.537.290	3.537.290	3.537.290	0	3.428.725

Denumirea indicatorilor	Cod indicator	Credite de angajament	Credite bugetare			Angajamente legale	Plati efectuate	Angajamente legale de platit	Cheltuieli efective
			Anuale aprobate la finele perioadei de raportare	Trimestriale cumulate	Angajamente bugetare				
/alament prescolar	65.02.03.01	0	2.018.000	1.012.000	888.180	888.180	0	888.127	
/alament primar	65.02.03.02	0	5.343.000	2.671.000	2.649.110	2.649.110	0	2.659.596	
/alament secundar	65.02.04	0	4.514.000	2.257.000	2.066.733	2.066.733	0	1.999.767	
/alament secundar inferior	65.02.04.01	0	4.514.000	2.257.000	2.066.733	2.066.733	0	1.999.767	
/alament nedefinitibil prin nivel	65.02.07	0	5.108.008	2.467.634	1.278.711	1.278.711	0	1.306.034	
/alament special	65.02.07.04	0	5.108.008	2.467.634	1.278.711	1.278.711	0	1.306.034	
natate	66.02	0	9.258.000	2.813.000	1.373.392	1.373.392	0	1.373.392	
ivicii medicale in unitati sanitare cu paturi	66.02.06	0	9.258.000	2.813.000	1.373.392	1.373.392	0	1.373.392	
itale generale	66.02.06.01	0	9.258.000	2.813.000	1.373.392	1.373.392	0	1.373.392	
itura, recreere si religie	67.02	0	38.357.800	19.123.500	17.191.752	15.724.013	1.467.739	15.883.029	
ivicii culturale	67.02.03	0	23.618.700	11.776.400	11.151.618	9.683.879	1.467.739	9.681.229	
ivicii culturale comunale, orasenesi, municipale	67.02.03.02	0	3.202.000	1.557.000	2.819.418	1.351.879	1.467.739	1.349.029	
zee	67.02.03.03	0	8.976.700	4.372.700	3.129.000	3.129.000	0	3.129.000	
titulii publice de spectacole si concerte	67.02.03.04	0	9.620.000	4.921.000	4.390.000	4.390.000	0	4.390.000	
si populare de arta si meserii	67.02.03.05	0	740.000	378.000	355.800	355.800	0	355.800	
alte pentru conservarea si promovarea culturii traditionale	67.02.03.08	0	669.000	353.600	277.000	277.000	0	277.000	
si servicii culturale	67.02.03.30	0	391.000	193.600	180.400	180.400	0	180.400	
ivicii recreative si sportive	67.02.05	0	500.000	100.000	0	0	0	0	
rt	67.02.05.01	0	200.000	50.000	0	0	0	0	
ret	67.02.05.02	0	300.000	50.000	0	0	0	0	
ivicii religioase	67.02.06	0	10.983.000	5.910.000	5.901.800	5.901.800	0	5.901.800	
si servicii in domeniul culturii, recreerii si religiei	67.02.50	0	3.256.100	1.337.100	138.334	138.334	0	0	
gurarilor si asistenta sociala	68.02	0	194.538.118	108.570.096	130.335.776	98.579.045	31.756.731	100.516.769	
stenta sociala in caz de boli si invaliditati	68.02.05	0	49.808.000	26.909.000	41.629.789	25.986.843	15.642.946	26.987.430	
stenta sociala in caz de invaliditate	68.02.05.02	0	49.808.000	26.909.000	41.629.789	25.986.843	15.642.946	26.987.430	
stenta sociala pentru familie si copii	68.02.06	0	37.109.000	22.255.000	33.099.561	21.119.737	11.979.824	21.774.300	
si cheltuieli in domeniul asigurarii si asistentei sociale	68.02.50	0	107.621.118	59.405.096	55.606.426	51.472.465	4.133.961	51.755.039	
si cheltuieli in domeniul asistentei sociale	68.02.50.50	0	107.621.118	59.405.096	55.606.426	51.472.465	4.133.961	51.755.039	

Denumirea indicatorilor	Cod indicator	Credite de angajament	Credite bugetare			Angajamente legale	Plati efectuate	Angajamente legate de plati	Cheltuieli efective
			Anuale aprobate la finele perioadei de raportare	Trimestriale cumulate	Angajamente bugetare				
ariea a IV-a SERVICII SI DEZVOLTARE PUBLICA, LOCUINTE, EDIU SI APE	68.02	0	1.592.000	710.000	575.827	575.827	0	743.689	
ocuinte, servicii si dezvoltare publica	70.02	0	577.000	220.000	156.114	156.114	0	0	
te servicii in domeniul locuintei, serviciilor si dezvoltarii comunale	70.02.50	0	577.000	220.000	156.114	156.114	0	0	
roiectia mediului	74.02	0	1.015.000	490.000	419.713	419.713	0	743.689	
educerea si controlul poluarii	74.02.03	0	15.000	15.000	0	0	0	0	
ubritate si gestiunea deseurilor	74.02.05	0	1.000.000	475.000	419.713	419.713	0	743.689	
iectarea, tratarea si distrugerea deseurilor	74.02.05.02	0	1.000.000	475.000	419.713	419.713	0	743.689	
ariea a V-a ACTIUNI ECONOMICE	79.02	0	191.181.678	34.229.168	13.295.666	12.046.690	1.248.976	24.162.785	
iluni generale economice, comerciale si de munca	80.02	0	3.720.000	1.818.000	606.117	606.117	0	602.874	
iluni generale economice si comerciale	80.02.01	0	3.720.000	1.818.000	606.117	606.117	0	602.874	
te cheltuieli pentru actiuni generale economice si comerciale	80.02.01.30	0	3.720.000	1.818.000	606.117	606.117	0	602.874	
ricultura, silvicultura, piscicultura si vanatoare	83.02	0	1.032.000	665.000	615.200	615.200	0	615.200	
ricultura	83.02.03	0	1.032.000	665.000	615.200	615.200	0	615.200	
iectia plantelor si carantina fitosanitara	85.02.03.03	0	1.032.000	665.000	615.200	615.200	0	615.200	
ansporturi	84.02	0	182.820.678	29.872.568	10.445.749	9.196.773	1.248.976	21.315.086	
ansport rutier	84.02.03	0	176.744.000	23.795.890	10.459.562	9.210.586	1.248.976	19.799.656	
umuri si poduri	84.02.03.01	0	176.744.000	23.795.890	10.459.562	9.210.586	1.248.976	19.799.656	
ansport aerian	84.02.06	0	6.076.678	6.076.678	-13.813	-13.813	0	1.575.430	
ialta civila	84.02.06.02	0	6.076.678	6.076.678	-13.813	-13.813	0	1.575.430	
e actiuni economice	87.02	0	3.609.000	1.873.600	1.628.600	1.628.600	0	1.629.625	
e actiuni economice	87.02.50	0	3.609.000	1.873.600	1.628.600	1.628.600	0	1.629.625	
riea a VII-a REZERVE, EXCEDENT/DEFICIT	96.02	0	0	0	0	0	0	0	
cedent	96.02	0	0	0	0	0	0	0	
CTIUNEA DE FUNCTIONARE		0	335.215.300	180.424.790	196.337.598	150.431.794	45.905.804	149.022.671	
TAL CHELTUIELI		0	335.215.300	180.424.790	196.337.598	150.431.794	45.905.804	149.022.671	
riea I-a SERVICII PUBLICE GENERALE	50.02	0	48.054.600	22.699.900	29.258.325	17.825.967	11.432.358	15.228.735	
toritati publice si actiuni externe	51.02	0	29.000.600	15.007.900	23.281.005	11.848.647	11.432.358	11.667.867	

Denumirea indicatorilor	Cod indicator	Credite de angajament	Credite bugetare			Angajamente legale	Piați efectuate	Angajamente legale de plătit	Cheltuieli efective
			Anuale aprobate la finele perioadelor de raportare		Trimestriale cumulate				
			Anuale aprobate la finele perioadelor de raportare	Trimestriale cumulate					
autorități executive și legislative	51.02.01	0	29.000.600	15.007.900	23.281.005	11.848.647	11.432.358	11.867.857	
autorități executive	51.02.01.03	0	29.000.600	15.007.900	23.281.005	11.848.647	11.432.358	11.867.857	
servicii publice generale	54.02	0	14.064.000	6.322.000	4.733.345	4.733.345	0	2.118.646	
fond de rezervă bugetară la dispoziția autorităților locale	54.02.05	0	500.000	250.000	0	0	0	0	
servicii publice comunitare de evidență a persoanelor	54.02.10	0	2.954.000	1.450.000	1.444.000	1.444.000	0	1.444.000	
servicii publice generale	54.02.50	0	10.600.000	4.622.000	3.289.345	3.289.345	0	674.646	
garanții și indemnizații	55.02	0	5.000.000	1.370.000	1.243.975	1.243.975	0	1.243.232	
garanții și indemnizații	55.02.01	0	5.000.000	1.370.000	1.243.975	1.243.975	0	1.243.232	
servicii de servicii suport	59.02	0	691.000	395.000	243.676	243.676	0	237.657	
servicii de servicii suport	59.02	0	691.000	395.000	243.676	243.676	0	237.657	
servicii de servicii suport	60.02	0	305.000	175.500	138.457	138.457	0	121.296	
servicii de servicii suport	60.02.02	0	305.000	175.500	138.457	138.457	0	121.296	
servicii de servicii suport	61.02	0	386.000	219.500	105.219	105.219	0	116.361	
servicii de servicii suport	61.02.05	0	386.000	219.500	105.219	105.219	0	116.361	
servicii de servicii suport	64.02	0	236.733.700	132.382.400	153.917.336	120.692.866	33.224.470	121.667.245	
servicii de servicii suport	64.02	0	236.733.700	132.382.400	153.917.336	120.692.866	33.224.470	121.667.245	
servicii de servicii suport	65.02	0	15.133.000	7.647.000	6.868.377	6.868.377	0	6.723.482	
servicii de servicii suport	65.02.03	0	7.361.000	3.683.000	3.537.290	3.537.290	0	3.428.725	
servicii de servicii suport	65.02.03.01	0	2.018.000	1.012.000	888.180	888.180	0	869.127	
servicii de servicii suport	65.02.03.02	0	5.343.000	2.671.000	2.649.110	2.649.110	0	2.559.598	
servicii de servicii suport	65.02.04	0	4.514.000	2.257.000	2.066.733	2.066.733	0	1.999.767	
servicii de servicii suport	65.02.04.01	0	4.514.000	2.257.000	2.066.733	2.066.733	0	1.999.767	
servicii de servicii suport	65.02.07	0	3.258.000	1.707.000	1.264.354	1.264.354	0	1.294.990	
servicii de servicii suport	65.02.07.04	0	3.258.000	1.707.000	1.264.354	1.264.354	0	1.294.990	
servicii de servicii suport	67.02	0	32.940.700	16.689.400	16.760.628	15.292.889	1.467.739	15.287.798	
servicii de servicii suport	67.02.03	0	20.857.700	10.579.400	10.858.828	9.391.089	1.467.739	9.385.995	
servicii de servicii suport	67.02.03.02	0	3.192.000	1.547.000	2.809.628	2.809.628	1.467.739	1.336.798	
servicii de servicii suport	67.02.03.03	0	6.739.700	3.536.700	2.860.000	2.860.000	0	2.860.000	

Denumirea indicatorilor	Cod indicator	Credite de angajament	Credite bugetare			Angajamente legale	Plati efectuate	Angajamente legate de platt	Cheltuieli efective
			Anuale aprobate la finele perioadei de raportare	Trimestriale cumulate	Angajamente bugetare				
situatii publice de spectacole si concerte	67.02.03.04	0	9.106.000	4.570.000	4.376.000	4.376.000	0	4.376.000	
colii populare de arta si meserii	67.02.03.05	0	740.000	378.600	355.800	355.800	0	355.800	
entru pentru conservarea si promovarea culturii traditionale	67.02.03.08	0	689.000	353.600	277.000	277.000	0	277.000	
servicii culturale	67.02.03.30	0	391.000	193.500	180.400	180.400	0	180.400	
servicii recreative si sportive	67.02.05	0	500.000	100.000	0	0	0	0	
tot	67.02.05.01	0	200.000	50.000	0	0	0	0	
teatru	67.02.05.02	0	300.000	50.000	0	0	0	0	
servicii religioase	67.02.06	0	10.983.000	5.910.000	5.901.800	5.901.800	0	5.901.800	
servicii in domeniile culturii, recreerii si religiei	67.02.50	0	600.000	100.000	0	0	0	0	
iguranți si asistenta sociala	88.02	0	188.660.000	108.046.000	130.288.331	98.531.800	31.758.731	99.655.965	
istenta sociala in caz de boli si invaliditati	88.02.05	0	45.353.000	26.859.000	41.562.344	25.939.398	15.642.946	26.753.187	
istenta sociala in caz de invaliditate	88.02.05.02	0	45.353.000	26.859.000	41.562.344	25.939.398	15.642.946	26.753.187	
istenta sociala pentru familie si copii	88.02.06	0	35.900.000	21.865.000	33.089.561	21.119.737	11.979.824	21.206.972	
e cheltuieli in domeniul asigurarilor si asistentei sociale	88.02.50	0	107.407.000	59.322.000	55.606.426	51.472.465	4.133.961	51.695.806	
e cheltuieli in domeniul asistentei sociale	88.02.50.50	0	107.407.000	59.322.000	55.606.426	51.472.465	4.133.961	51.695.806	
tea a IV-a SERVICIILOR DEZVOLTARE PUBLICA, LOCUINTE, EDUCATIE SI APE	89.02	0	850.000	425.000	419.713	419.713	0	627.553	
tecia mediului	74.02	0	850.000	425.000	419.713	419.713	0	627.553	
ubritate si gestiunea deseurilor	74.02.05	0	850.000	425.000	419.713	419.713	0	627.553	
lectarea, tratarea si distrugerea deseurilor	74.02.05.02	0	850.000	425.000	419.713	419.713	0	627.553	
tea a V-a ACTIVITATI ECONOMICE	79.02	0	48.886.000	24.522.490	12.498.548	11.249.572	1.248.976	11.260.481	
iuni generale economice, comerciale si de munca	80.02	0	3.720.000	1.818.000	606.117	606.117	0	601.940	
iuni generale economice si comerciale	80.02.01	0	3.720.000	1.818.000	606.117	606.117	0	601.940	
s cheltuieli pentru activitati generale economice si comerciale	80.02.01.30	0	3.720.000	1.818.000	606.117	606.117	0	601.940	
icultura, silvicultura, piscicultura si vanatoare	83.02	0	737.000	370.000	320.200	320.200	0	320.200	
icultura	83.02.03	0	737.000	370.000	320.200	320.200	0	320.200	
tecia plantelor si carantina fitosanitara	83.02.03.03	0	737.000	370.000	320.200	320.200	0	320.200	
nsporturi	84.02	0	41.635.000	20.830.890	10.068.631	8.819.555	1.248.976	8.833.716	

Denumirea indicatorilor	Cod indicator	Credite de angajament	Credite bugetare			Angajamente legale	Plati efectuate	Angajamente legate de plati	Cheltuieli efective
			Anuale aprobate la finele perioadei de raportare		Trimestriale cumulate				
			Anuale aprobate la finele perioadei de raportare	Trimestriale cumulate					
ansport rutier	84.02.03	0	41.635.000	20.830.890	10.068.631	8.819.655	1.248.976	8.833.716	
rumuni si poduri	84.02.03.01	0	41.635.000	20.830.890	10.068.631	8.819.655	1.248.976	8.833.716	
te actiuni economice	87.02	0	2.794.000	1.503.600	1.503.600	1.503.600	0	1.504.625	
te actiuni economice	87.02.50	0	2.794.000	1.503.600	1.503.600	1.503.600	0	1.504.625	
ntea a VII-a REZERVE, EXCEDENT/DEFICIT	96.02	0	0	0	0	34.521.800	0	0	
cedent	96.02	0	0	0	0	34.521.800	0	0	
ECTIUNEA DE DEZVOLTARE									
OTAL CHELTUIELI									
ntea I-a SERVICIIL PUBLICE GENERALE	60.02	0	183.234.904	27.812.508	7.367.375	7.367.375	0	18.149.539	
ntia I-a SERVICIIL PUBLICE GENERALE	60.02	0	183.234.904	27.812.508	7.367.375	7.367.375	0	18.149.539	
ntia I-a SERVICIIL PUBLICE GENERALE	60.02	0	17.245.000	10.886.000	4.519.560	4.519.560	0	2.537.899	
ntia I-a SERVICIIL PUBLICE GENERALE	60.02	0	17.245.000	10.886.000	4.519.560	4.519.560	0	2.537.899	
ntia I-a SERVICIIL PUBLICE GENERALE	60.02	0	10.351.000	6.491.000	2.446.079	2.446.079	0	224.902	
ntia I-a SERVICIIL PUBLICE GENERALE	60.02	0	10.351.000	6.491.000	2.446.079	2.446.079	0	224.902	
ntia I-a SERVICIIL PUBLICE GENERALE	60.02	0	10.351.000	6.491.000	2.446.079	2.446.079	0	224.902	
ntia I-a SERVICIIL PUBLICE GENERALE	60.02	0	10.351.000	6.491.000	2.446.079	2.446.079	0	224.902	
ntia I-a SERVICIIL PUBLICE GENERALE	60.02	0	6.894.000	4.395.000	2.073.501	2.073.501	0	2.312.997	
ntia I-a SERVICIIL PUBLICE GENERALE	60.02	0	6.894.000	4.395.000	2.073.501	2.073.501	0	2.312.997	
ntia I-a SERVICIIL PUBLICE GENERALE	60.02	0	104.000	84.000	84.000	84.000	0	84.000	
ntia I-a SERVICIIL PUBLICE GENERALE	60.02	0	104.000	84.000	84.000	84.000	0	84.000	
ntia I-a SERVICIIL PUBLICE GENERALE	60.02	0	6.790.000	4.311.000	1.989.501	1.989.501	0	2.228.997	
ntia I-a SERVICIIL PUBLICE GENERALE	60.02	0	6.790.000	4.311.000	1.989.501	1.989.501	0	2.228.997	
ntia I-a SERVICIIL PUBLICE GENERALE	60.02	0	548.000	403.000	28.245	28.245	0	52.729	
ntia I-a SERVICIIL PUBLICE GENERALE	60.02	0	548.000	403.000	28.245	28.245	0	52.729	
ntia I-a SERVICIIL PUBLICE GENERALE	60.02	0	33.000	33.000	0	0	0	13.137	
ntia I-a SERVICIIL PUBLICE GENERALE	60.02	0	33.000	33.000	0	0	0	13.137	
ntia I-a SERVICIIL PUBLICE GENERALE	60.02	0	33.000	33.000	0	0	0	13.137	
ntia I-a SERVICIIL PUBLICE GENERALE	60.02	0	33.000	33.000	0	0	0	13.137	
ntia I-a SERVICIIL PUBLICE GENERALE	60.02	0	516.000	370.000	28.245	28.245	0	39.592	
ntia I-a SERVICIIL PUBLICE GENERALE	60.02	0	516.000	370.000	28.245	28.245	0	39.592	
ntia I-a SERVICIIL PUBLICE GENERALE	60.02	0	516.000	370.000	28.245	28.245	0	39.592	
ntia I-a SERVICIIL PUBLICE GENERALE	60.02	0	516.000	370.000	28.245	28.245	0	39.592	
ntia I-a SERVICIIL PUBLICE GENERALE	60.02	0	22.403.226	6.531.830	1.866.318	1.866.318	0	2.540.471	
ntia I-a SERVICIIL PUBLICE GENERALE	60.02	0	22.403.226	6.531.830	1.866.318	1.866.318	0	2.540.471	
ntia I-a SERVICIIL PUBLICE GENERALE	60.02	0	1.850.008	760.634	14.357	14.357	0	11.044	
ntia I-a SERVICIIL PUBLICE GENERALE	60.02	0	1.850.008	760.634	14.357	14.357	0	11.044	
ntia I-a SERVICIIL PUBLICE GENERALE	60.02	0	1.850.008	760.634	14.357	14.357	0	11.044	
ntia I-a SERVICIIL PUBLICE GENERALE	60.02	0	1.850.008	760.634	14.357	14.357	0	11.044	
ntia I-a SERVICIIL PUBLICE GENERALE	60.02	0	9.258.000	2.813.000	1.373.392	1.373.392	0	1.373.392	
ntia I-a SERVICIIL PUBLICE GENERALE	60.02	0	9.258.000	2.813.000	1.373.392	1.373.392	0	1.373.392	
ntia I-a SERVICIIL PUBLICE GENERALE	60.02	0	9.258.000	2.813.000	1.373.392	1.373.392	0	1.373.392	
ntia I-a SERVICIIL PUBLICE GENERALE	60.02	0	9.258.000	2.813.000	1.373.392	1.373.392	0	1.373.392	
ntia I-a SERVICIIL PUBLICE GENERALE	60.02	0	9.258.000	2.813.000	1.373.392	1.373.392	0	1.373.392	
ntia I-a SERVICIIL PUBLICE GENERALE	60.02	0	9.258.000	2.813.000	1.373.392	1.373.392	0	1.373.392	

Denumirea indicatorilor	Cod indicator	Credite de angajament	Credite bugetare			Angajamente bugetare	Angajamente legale	Plati efectuate	Angajamente legale de platit	Cheltuieli efective
			Anuale aprobate la finele perioadei de raportare	Trimestriale cumulate	Credite de angajament					
Cultura, recreere si religie	67.02	0	5.417.100	2.434.100	431.124	431.124	431.124	0	295.231	
servicii culturale	67.02.03	0	2.761.000	1.197.000	292.790	292.790	292.790	0	295.231	
biblioteci publice comunale, orasenesi, municipale	67.02.03.02	0	10.000	10.000	9.790	9.790	9.790	0	12.231	
luzee	67.02.03.03	0	2.237.000	836.000	269.000	269.000	269.000	0	269.000	
visitii publice de spectacole si concerte	67.02.03.04	0	514.000	351.000	14.000	14.000	14.000	0	14.000	
ite servicii in domeniile culturii, recreerii si religiei	67.02.50	0	2.656.100	1.237.100	138.334	138.334	138.334	0	0	
sigurari si asistenta sociala	68.02	0	5.878.118	524.096	47.445	47.445	47.445	0	860.804	
sistenta sociala in caz de boli si invaliditati	68.02.05	0	4.455.000	50.000	47.445	47.445	47.445	0	234.243	
sistenta sociala in caz de invaliditate	68.02.05.02	0	4.455.000	50.000	47.445	47.445	47.445	0	234.243	
sistenta sociala pentru familie si copii	68.02.06	0	1.209.000	390.000	0	0	0	0	567.328	
ite cheltuieli in domeniul asigurarilor si asistentei sociale	68.02.50	0	214.118	84.096	0	0	0	0	59.233	
ite cheltuieli in domeniul asistentei sociale	68.02.50.50	0	214.118	84.096	0	0	0	0	59.233	
arta a IV-a SERVICIILOR SI DEZVOLTARE PUBLICA, LOCUINTE, EDIU SI APE	69.02	0	742.000	285.000	156.114	156.114	156.114	0	116.136	
scuinte, servicii si dezvoltare publica	70.02	0	577.000	220.000	156.114	156.114	156.114	0	0	
ite servicii in domeniul locuintei, serviciilor si dezvoltarii comunale	70.02.50	0	577.000	220.000	156.114	156.114	156.114	0	0	
roiectia mediului	74.02	0	166.000	65.000	0	0	0	0	116.136	
educerea si controlul poluarii	74.02.03	0	15.000	15.000	0	0	0	0	0	
ubritate si gestiunea deseurilor	74.02.05	0	150.000	50.000	0	0	0	0	116.136	
lectarea, tratarea si distrugerea deseurilor	74.02.05.02	0	150.000	50.000	0	0	0	0	116.136	
arta a V-a ACTIVITATI ECONOMICE	79.02	0	142.285.678	9.706.678	797.118	797.118	797.118	0	12.902.304	
ituni generale economice, comerciale si de munca	80.02	0	0	0	0	0	0	0	934	
ituni generale economice si comerciale	80.02.01	0	0	0	0	0	0	0	934	
ite cheltuieli pentru activitati generale economice si comerciale	80.02.01.30	0	0	0	0	0	0	0	934	
ricultura, silvicultura, piscicultura si vanatoare	83.02	0	295.000	295.000	295.000	295.000	295.000	0	295.000	
ricultura	83.02.03	0	295.000	295.000	295.000	295.000	295.000	0	295.000	
otectia plantelor si carantina fitosanitara	83.02.03.03	0	295.000	295.000	295.000	295.000	295.000	0	295.000	
ansporturi	84.02	0	141.165.678	9.041.678	377.118	377.118	377.118	0	12.481.370	

Denumirea indicatorilor	Cod indicator	Credite de angajament	Credite bugetare			Angajamente legale	Plati efectuate	Angajamente legale de platit	Cheltuieli efective
			Anuale aprobate la finele perioadei de raportare	Trimestriale cumulate	Angajamente bugetare				
ansport rutier	84.02.03	0	135.109.000	2.965.000	390.931	390.931	0	10.905.940	
rumuri si poduri	84.02.03.01	0	135.109.000	2.965.000	390.931	390.931	0	10.905.940	
ansport aerian	84.02.06	0	6.076.678	6.076.678	-13.813	-13.813	0	1.575.430	
viata civila	84.02.06.02	0	6.076.678	6.076.678	-13.813	-13.813	0	1.575.430	
ite actiuni economice	87.02	0	815.000	370.000	125.000	125.000	0	125.000	
ite actiuni economice	87.02.50	0	815.000	370.000	125.000	125.000	0	125.000	
artea a VII-a REZERVE, EXCEDENT/DEFICIT	96.02	0	0	0	0	34.521.800	0	0	
ccedent	96.02	0	0	0	0	34.521.800	0	0	

PRESEDINTE



DIRECTOR EXECUTIV


GABRIELA MITREA

CONTUL DE EXECUTIE 2C: ADMINISTRATIA LOCALA - CREDITE INTERNE - CHELTUIELI

la data de 30.06.2018

Denumirea indicatorilor	Cod indicator	Credite de angajament	Credite bugetare		Angajamente bugetare	Angajamente legale	Plati efectuate	Angajamente legale de plati	Cheltuieli efective
			Anuale aprobate la finele perioadei de raportare	Trimestriale cumulate					
AL SECTIUNILE FUNCTIONARE + DEZVOLTARE		0	635.000	635.000	634.243	634.243	634.243	0	1.718.730
AL CHELTUIELI		0	635.000	635.000	634.243	634.243	634.243	0	1.718.730
ea a V-a ACTIUNI ECONOMICE	79.07	0	635.000	635.000	634.243	634.243	634.243	0	1.718.730
sporturi	84.07	0	635.000	635.000	634.243	634.243	634.243	0	1.718.730
sport aerian	84.07.06	0	635.000	635.000	634.243	634.243	634.243	0	1.718.730
alta civila	84.07.06.02	0	635.000	635.000	634.243	634.243	634.243	0	1.718.730
ea a VII-a REZERVE, EXCEDENT/DEFICIT	96.07	0	635.000	635.000	0	0	634.243	0	0
cit	99.07	0	635.000	635.000	0	0	634.243	0	0
ea a VII-a REZERVE, EXCEDENT/DEFICIT	96.07	0	635.000	635.000	0	0	634.243	0	0
cit	99.07	0	635.000	635.000	0	0	634.243	0	0
VI-TIUNEA DE DEZVOLTARE		0	635.000	635.000	634.243	634.243	634.243	0	1.718.730
AL CHELTUIELI		0	635.000	635.000	634.243	634.243	634.243	0	1.718.730
ea a V-a ACTIUNI ECONOMICE	79.07	0	635.000	635.000	634.243	634.243	634.243	0	1.718.730
sporturi	84.07	0	635.000	635.000	634.243	634.243	634.243	0	1.718.730
sport aerian	84.07.06	0	635.000	635.000	634.243	634.243	634.243	0	1.718.730
alta civila	84.07.06.02	0	635.000	635.000	634.243	634.243	634.243	0	1.718.730
ea a VII-a REZERVE, EXCEDENT/DEFICIT	96.07	0	635.000	635.000	0	0	634.243	0	0
cit	99.07	0	635.000	635.000	0	0	634.243	0	0

PRESEDINTE



SORIN BRASOVEANU
...
ert Bugetar (c) Anul 2018

DIRECTOR EXECUTIV


GABRIELA MITREA

CONTUL DE EXECUTIE 2D: ADMINISTRATIA LOCALA - FONDURI EXTERNE NERAMBURSABILE - VENITURI

la data de 30.06.2018

Denumirea indicatorilor	Cod indicator	Prevederi bugetare		Drepturi constatate		Incasari realizate	Stingeri pe alte cai decat incasari	Drepturi constatate de incasat
		anuale aprobate la finele perioadei de raportare	trimestriale cumulate	Total, din care:	din anii precedenti			
OTAL SECTIUNILE FUNCTIONARE+DEZVOLTARE		1.191.000	638.500	698.000	0	698.000	0	0
OTAL VENITURI		1.191.000	638.500	698.000	0	698.000	0	0
VENITURI CURENTE		1.191.000	638.500	698.000	0	698.000	0	0
VENITURI NEFISCALE		1.191.000	638.500	698.000	0	698.000	0	0
2. VANZARI DE BUNURI SI SERVICII		1.191.000	638.500	698.000	0	698.000	0	0
transferuri voluntare, altele decat subventiile	37.08	1.191.000	638.500	698.000	0	698.000	0	0
te transferuri voluntare	37.08.50	1.191.000	638.500	698.000	0	698.000	0	0
ECTIUNEA DE FUNCTIONARE		1.191.000	638.500	698.000	0	698.000	0	0
OTAL VENITURI		1.191.000	638.500	698.000	0	698.000	0	0
VENITURI CURENTE		1.191.000	638.500	698.000	0	698.000	0	0
VENITURI NEFISCALE		1.191.000	638.500	698.000	0	698.000	0	0
2. VANZARI DE BUNURI SI SERVICII		1.191.000	638.500	698.000	0	698.000	0	0
ansferuri voluntare, altele decat subventiile	37.08	1.191.000	638.500	698.000	0	698.000	0	0
te transferuri voluntare	37.08.50	1.191.000	638.500	698.000	0	698.000	0	0

PRESEDINTE



SORIN BRASOVEANU

DIRECTOR EXECUTIV

GABRIELA MITREA

CONTUL DE EXECUTIE 2D: ADMINISTRATIA LOCALA - FONDURI EXTERNE NERAMBURSABILE - CHELTUIELI

la data de 30.06.2018

Denumirea indicatorilor	Cod indicator	Credite de angajament	Credite bugetare		Angajamente bugetare	Angajamente legale	Plati efectuate	Angajamente legale de plati	Cheltuieli efective
			Anuale aprobate la finele perioadei de raportare	Trimestriale cumulate					
OTAL SECTIUNILE FUNCTIONARE + DEZVOLTARE		0	1.191.000	638.500	1.128.220	1.128.220	466.687	661.533	543.403
OTAL CHELTUIELI		0	1.191.000	638.500	1.128.220	1.128.220	466.687	661.533	543.403
itea a III-a CHELTUIELI SOCIAL-CULTURALE	64.08	0	1.191.000	638.500	1.128.220	1.128.220	466.687	661.533	543.403
vatamant	65.08	0	1.191.000	638.500	1.128.220	1.128.220	466.687	661.533	543.403
vatamant nedefinitibil prin nivel	65.08.07	0	1.191.000	638.500	1.128.220	1.128.220	466.687	661.533	543.403
vatamant special	65.08.07.04	0	1.191.000	638.500	1.128.220	1.128.220	466.687	661.533	543.403
itea a VII-a REZERVE, EXCEDENT/DEFICIT	96.08	0	0	0	0	0	231.313	0	0
cedent	96.08	0	0	0	0	0	231.313	0	0
ECTIUNEA DE FUNCTIONARE		0	1.191.000	638.500	1.128.220	1.128.220	466.687	661.533	543.403
OTAL CHELTUIELI		0	1.191.000	638.500	1.128.220	1.128.220	466.687	661.533	543.403
itea a III-a CHELTUIELI SOCIAL-CULTURALE	64.08	0	1.191.000	638.500	1.128.220	1.128.220	466.687	661.533	543.403
vatamant	65.08	0	1.191.000	638.500	1.128.220	1.128.220	466.687	661.533	543.403
vatamant nedefinitibil prin nivel	65.08.07	0	1.191.000	638.500	1.128.220	1.128.220	466.687	661.533	543.403
vatamant special	65.08.07.04	0	1.191.000	638.500	1.128.220	1.128.220	466.687	661.533	543.403
itea a VII-a REZERVE, EXCEDENT/DEFICIT	96.08	0	0	0	0	0	231.313	0	0
cedent	96.08	0	0	0	0	0	231.313	0	0
itea a VII-a REZERVE, EXCEDENT/DEFICIT	96.08	0	0	0	0	0	231.313	0	0
cedent	96.08	0	0	0	0	0	231.313	0	0

PRESEDINTE

SORIN BRASOVEANU BACAU

Bugetar (c) ARI-Cdm 2018

DIRECTOR EXECUTIV

GABRIELA MITREA

CONTUL DE EXECUTIE 2E ADMINISTRATIA LOCALA - ACTIVITATI FINANTATE INTEGRAL DIN VENITURI PROPRII - VENITURI

la data de 30.06.2018

Denumirea indicatorilor	Cod indicator	Prevederi bugetare		Drepturi constatate		Incasari realizate	Singeri pe alte cai decat incasari	Drepturi constatate de incasat
		anuale aprobate la finele perioadei de raportare	trimestriale cumulate	Total, din care:	din anii precedenti			
TOTAL SECTIUNILE FUNCTIONARE-DEZVOLTARE		381.587.700	190.175.000	144.640.372	1.092.848	143.547.524	0	2.216.565
TOTAL VENITURI		381.587.700	190.175.000	144.640.372	1.092.848	143.547.524	0	2.216.565
VENITURI CURENTE		197.527.000	110.884.000	90.386.237	1.092.848	89.293.389	0	2.216.565
VENITURI NEFISCALE		197.527.000	110.884.000	90.386.237	1.092.848	89.293.389	0	2.216.565
. VENITURI DIN PROPRIETATE		7.000	6.000	6.560	0	6.560	0	0
titluri din proprietate	30.10	7.000	6.000	6.560	0	6.560	0	0
titluri din concesiuni si inchirieri	30.10.05	7.000	6.000	6.560	0	6.560	0	0
re venituri din concesiuni si inchirieri de catre institutiile publice	30.10.05.30	7.000	6.000	6.560	0	6.560	0	0
. VANZARI DE BUNURI SI SERVICII		197.520.000	110.878.000	90.379.677	1.092.848	89.286.829	0	2.216.565
titluri din prestari de servicii si alte activitati	33.10	197.520.000	110.878.000	90.275.307	1.092.848	89.182.459	0	2.216.565
titluri din prestari de servicii	33.10.08	3.250.000	1.620.000	1.767.803	677.961	1.089.842	0	81.275
atributia de intretinere a persoanelor asistate	33.10.13	1.928.000	994.000	950.307	0	950.307	0	0
titluri din organizarea de cursuri de calificare si conversie profesionala, specializare si perfectionare	33.10.17	76.000	36.000	43.550	0	43.550	0	0
titluri din contractele incheiate cu casele de asigurari sociale de sanatate	33.10.21	145.271.000	84.689.000	69.868.844	414.887	69.473.957	0	2.135.290
titluri din contractele incheiate cu directiile de sanatate publica din ne alocate de la bugetul de stat	33.10.30	29.100.000	14.600.000	5.099.187	0	5.099.187	0	0
titluri din contractele incheiate cu directiile de sanatate publica din ne alocate din veniturile proprii ale Ministerului Sanatatii	33.10.31	9.900.000	4.950.000	9.324.997	0	9.324.997	0	0
titluri din contractele incheiate cu institutiile de medicina legala	33.10.32	7.300.000	3.650.000	2.525.000	0	2.525.000	0	0
titluri din prestari de servicii si alte activitati	33.10.50	695.000	339.000	675.619	0	675.619	0	0
titluri din prestari de servicii si alte activitati	37.10	0	0	104.370	0	104.370	0	0
titluri din prestari de servicii si alte activitati		0	0	104.370	0	104.370	0	0


Denumirea indicatorilor	Cod indicator	Prevederile bugetare		Drepturi constatate			Incasari realizate	Singeri pe alte cai decat incasari	Drepturi constatate de incasat
		anuale aprobate la finele perioadei de raportare	trimestriale cumulate	Total, din care:	din anii precedenti	din anul curent			
inuti si sponsorizari	37.10.01	0	0	104.370	0	104.370	104.370	0	0
VENITURI DIN CAPITAL		0	0	2.660.000	0	2.660.000	2.660.000	0	0
rasari din rambursarea imprumuturilor acordate	40.10	0	0	2.660.000	0	2.660.000	2.660.000	0	0
me utilizate din excedentul anului precedent pentru efectuarea de afaceri	40.10.15	0	0	2.660.000	0	2.660.000	2.660.000	0	0
me utilizate de administratiile locale din excedentul anului precedent pentru sectiunea de functionare	40.10.15.01	0	0	1.660.000	0	1.660.000	1.660.000	0	0
me utilizate de administratiile locale din excedentul anului precedent pentru sectiunea de dezvoltare	40.10.15.02	0	0	1.000.000	0	1.000.000	1.000.000	0	0
IBVENTII DE LA ALTE NIVELE ALE ADMINISTRATIEI PUBLICE		181.227.700	77.873.000	50.774.213	0	50.774.213	50.774.213	0	0
venituri de la bugetul de stat	42.10	454.000	228.000	0	0	0	0	0	0
venituri de la bugetul de stat catre institutiile publice finantate total sau integral din venituri proprii pentru proiecte	42.10.39	454.000	228.000	0	0	0	0	0	0
venituri de la ale administratiilor	43.10	180.773.700	77.645.000	50.774.213	0	50.774.213	50.774.213	0	0
venituri pentru institutiile publice	43.10.09	24.150.700	12.356.000	11.317.000	0	11.317.000	11.317.000	0	0
venituri de la bugetul local pentru finantarea cheltuielilor de capital din domeniul sanatatii	43.10.14	9.258.000	2.813.000	1.373.392	0	1.373.392	1.373.392	0	0
venituri pentru institutiile publice destinate sectiunii de dezvoltare	43.10.19	3.965.000	1.776.000	787.000	0	787.000	787.000	0	0
venituri din bugetul Fondului national unic de asigurari sociale de sanatate pentru acoperirea cresterilor salariale	43.10.33	143.400.000	60.700.000	37.296.821	0	37.296.821	37.296.821	0	0
me primite de la UE/sati donatori in contul platilor efectuate si finantari aferente cadrului financiar 2014-2020	48.10	2.853.000	1.418.000	819.922	0	819.922	819.922	0	0
ului Social European (F SE)	48.10.02	2.833.000	1.418.000	819.922	0	819.922	819.922	0	0
me primite in contul platilor efectuate in anul curent	48.10.02.01	2.833.000	1.418.000	0	0	0	0	0	0
finantare	48.10.02.03	0	0	819.922	0	819.922	819.922	0	0
STIUNEA DE FUNCTIONARE		365.077.700	183.940.000	140.860.058	1.092.848	139.567.210	138.443.493	0	2.216.565
TAL VENITURI		365.077.700	183.940.000	140.860.058	1.092.848	139.567.210	138.443.493	0	2.216.565
VENITURI CURENTE		197.527.000	110.884.000	90.386.237	1.092.848	89.293.389	88.169.672	0	2.216.565
VENITURI NEFISCALE		197.527.000	110.884.000	90.386.237	1.092.848	89.293.389	88.169.672	0	2.216.565

Denumirea indicatorilor	Cod indicator	Prevederile		Drepturi constatate		Incasari realizate	Stingeri pe alte cai decat incasari	Drepturi constatate de incasat
		anuale aprobate la finele perioadei de raportare	trimestriale cumulate	Total, din care:	din anii precedenti			
1. VENITURI DIN PROPRIETATE								
venituri din proprietate	30.10	7.000	6.000	6.560	0	6.560	0	0
venituri din concesiuni si inchirieri	30.10.05	7.000	6.000	6.560	0	6.560	0	0
venituri din concesiuni si inchirieri de catre institutiile publice	30.10.05.30	7.000	6.000	6.560	0	6.560	0	0
2. VANZARI DE BUNURI SI SERVICII								
venituri din prestari de servicii si alte activitati	33.10	197.520.000	110.878.000	90.379.677	1.092.848	89.286.829	88.163.112	0
venituri din prestari de servicii	33.10.08	197.520.000	110.878.000	90.275.307	1.092.848	89.182.459	88.068.742	0
contributia de intrtinere a persoanelor asistate	33.10.13	3.250.000	1.620.000	1.767.803	677.961	1.686.528	0	81.275
venituri din organizarea de cursuri de calificare si conversie profesionala, specializare si perfectionare	33.10.17	1.928.000	994.000	950.307	0	950.307	0	0
venituri din contractele incheiate cu casele de asigurari sociale de natate	33.10.21	76.000	36.000	43.550	0	43.550	0	0
venituri din contractele incheiate cu directiile de sanatate publica din me alocate de la bugetul de stat	33.10.30	145.271.000	84.669.000	69.888.844	414.887	69.473.957	67.763.954	0
venituri din contractele incheiate cu directiile de sanatate publica din me alocate de la bugetul de stat	33.10.30	29.100.000	14.600.000	5.099.187	0	5.099.187	0	0
venituri din contractele incheiate cu directiile de sanatate publica din me alocate din veniturile proprii ale Ministerului Sanatatii	33.10.31	9.900.000	4.950.000	9.324.997	0	9.324.997	0	0
venituri din contractele incheiate cu institutiile de medicina legala	33.10.32	7.300.000	3.650.000	2.925.000	0	2.925.000	0	0
venituri din prestari de servicii si alte activitati	33.10.50	695.000	339.000	675.619	0	675.619	0	0
insusiri voluntare, altele decat subventiile	37.10	0	0	104.370	0	104.370	0	0
nati si sponsorizari	37.10.01	0	0	104.370	0	104.370	0	0
VENITURI DIN CAPITAL								
venituri din rambursarea imprumuturilor acordate	40.10	0	0	1.660.000	0	1.660.000	0	0
venituri utilizate din excedentul anului precedent pentru efectuarea de stituii	40.10.15	0	0	1.660.000	0	1.660.000	0	0
venituri utilizate de administratiile locale din excedentul anului precedent pentru sectiunea de functionare	40.10.15.01	0	0	1.660.000	0	1.660.000	0	0
VENITURI DE LA ALTE NIVELE ALE ADMINISTRATIEI PUBLICE								
venituri de la alte administratii	43.10	167.550.700	73.056.000	48.613.821	0	48.613.821	48.613.821	0
venituri pentru institutii publice	43.10.09	24.150.700	12.956.000	11.317.000	0	11.317.000	11.317.000	0

Denumirea indicatorilor	Cod indicator	Prevederile legale		Drepturi constatate			Incasari realizate	Singeri pe alte cai decat incasari	Drepturi constatate de incasat
		anuale aprobate la finele perioadei de raportare	trimestriale cumulate	Total, din care:	din anii precedenti	din anul curent			
Cheltuieli din bugetul Fondului National Unic de Asigurari Sociale de sanatate pentru acoperirea cresterilor salariale	43.10.33	143.400.000	60.700.000	37.296.921	0	37.296.921	37.296.921	0	0
ACTIUNEA DE DEZVOLTARE		16.510.000	6.235.000	3.980.314	0	3.980.314	3.980.314	0	0
ITAL VENITURI		16.510.000	6.235.000	3.980.314	0	3.980.314	3.980.314	0	0
VENITURI DIN CAPITAL		0	0	1.000.000	0	1.000.000	1.000.000	0	0
cheltuieli din rambursarea imprumuturilor acordate	40.10	0	0	1.000.000	0	1.000.000	1.000.000	0	0
cheltuieli din excedentul anului precedent pentru efectuarea de servicii	40.10.15	0	0	1.000.000	0	1.000.000	1.000.000	0	0
cheltuieli utilizate de administratiile locale din excedentul anului precedent pentru sectiunea de dezvoltare	40.10.15.02	0	0	1.000.000	0	1.000.000	1.000.000	0	0
VENITURI DE LA ALTE NIVELE ALE ADMINISTRATIEI PUBLICE		13.677.000	4.817.000	2.160.392	0	2.160.392	2.160.392	0	0
venituri de la bugetul de stat	42.10	454.000	228.000	0	0	0	0	0	0
venituri de la bugetul de stat catre institutiile publice finantate integral sau integral din venituri proprii pentru proiecte	42.10.39	454.000	228.000	0	0	0	0	0	0
venituri de la alte administratii	43.10	13.223.000	4.589.000	2.160.392	0	2.160.392	2.160.392	0	0
venituri de la bugetul local pentru finantarea cheltuielilor de capital din domeniul sanatatii	43.10.14	9.258.000	2.813.000	1.373.392	0	1.373.392	1.373.392	0	0
venituri pentru institutiile publice destinate sectiunii de dezvoltare	43.10.19	3.965.000	1.776.000	787.000	0	787.000	787.000	0	0
venituri primite de la UE/alti donatori in contul platilor efectuate si finantari aferente cadrului financiar 2014-2020	48.10	2.833.000	1.418.000	819.922	0	819.922	819.922	0	0
venituri din Social European (FSE)	48.10.02	2.833.000	1.418.000	819.922	0	819.922	819.922	0	0
venituri primite in contul platilor efectuate in anul curent	48.10.02.01	2.833.000	1.418.000	0	0	0	0	0	0
venituri finantare	48.10.02.03	0	0	819.922	0	819.922	819.922	0	0

PRESEDINTE

SORIN BRASOVEANU



Bucuresti, Bugetar (c) Adj-Com SOFT 2018

DIRECTOR EXECUTIV

GABRIELA MITREA

Pagina 4 / 4

CONTUL DE EXECUTIE 2E: ADMINISTRATIA LOCALA - ACTIVITATI FINANTATE INTEGRAL DIN VENITURI PROPRII - CHELTUIELI

la data de 30.06.2018

Denumirea indicatorilor	Cod indicator	Credite de angajament	Credite bugetare		Angajamente bugetare	Angajamente legale	Plati efectuate	Angajamente legale de platit	Cheltuieli efective
			Anuale aprobate la finele perioadei de raportare	Trimestriale cumulate					
OTAL SECTIUNILE FUNCTIONARE + DEZVOLTARE		0	392.068.700	197.270.000	320.659.591	320.659.591	135.244.913	185.414.678	142.419.630
OTAL CHELTUIELI		0	392.068.700	197.270.000	320.659.591	320.659.591	135.244.913	185.414.678	142.419.630
iea I-a SERVICII PUBLICE GENERALE	50.10	0	3.058.000	1.534.000	2.869.558	2.869.558	1.340.795	1.528.763	1.353.067
e servicii publice generale	54.10	0	3.058.000	1.534.000	2.869.558	2.869.558	1.340.795	1.528.763	1.353.067
rvicii publice comunitare de evidenta a persoanelor	54.10.10	0	3.058.000	1.534.000	2.869.558	2.869.558	1.340.795	1.528.763	1.353.067
iea a II-a CHELTUIELI SOCIAL-CULTURALE	64.10	0	384.096.700	193.007.400	314.474.007	314.474.007	132.197.737	182.276.270	139.333.714
natale	66.10	0	360.827.000	181.375.000	297.324.524	297.324.524	123.968.485	173.356.039	130.577.173
rvicii medicale in unitati sanitare cu paturi	66.10.06	0	360.827.000	181.375.000	297.324.524	297.324.524	123.968.485	173.356.039	130.577.173
itale generale	66.10.06.01	0	360.827.000	181.375.000	297.324.524	297.324.524	123.968.485	173.356.039	130.577.173
itura, recreere si religie	67.10	0	20.835.700	10.234.400	16.660.612	16.660.612	7.776.286	8.864.326	8.045.371
rvicii culturale	67.10.03	0	20.835.700	10.234.400	16.660.612	16.660.612	7.776.286	8.864.326	8.045.371
ititii publice de spectacole si concerte	67.10.03.03	0	9.130.700	4.452.700	5.985.898	5.985.898	2.839.711	3.145.987	2.925.591
oli populare de arta si meserii	67.10.03.04	0	9.860.000	4.856.000	8.932.150	8.932.150	4.170.145	4.762.005	4.333.775
ituri	67.10.03.05	0	740.000	378.600	720.644	720.644	352.657	367.987	353.591
e servicii culturale	67.10.03.11	0	396.000	193.500	351.997	351.997	180.965	181.032	191.659
urari si asistenta sociala	67.10.03.30	0	689.000	353.600	660.123	660.123	232.808	427.315	240.756
cheltuieli in domeniul asiguratorilor si asistentei sociale	68.10	0	2.374.000	1.398.000	488.871	488.871	452.966	35.905	711.170
cheltuieli in domeniul asistentei sociale	68.10.50	0	2.374.000	1.398.000	488.871	488.871	452.966	35.905	711.170
tea a V-a ACTIVITUNI ECONOMICE	68.10.50.50	0	2.374.000	1.398.000	488.871	488.871	452.966	35.905	711.170
icultura, silvicultura, piscicultura si vanatoare	79.10	0	4.974.000	2.728.000	3.316.026	3.316.026	1.706.381	1.609.645	1.732.849
icultura	83.10	0	1.065.000	677.000	740.317	740.317	301.586	438.731	293.268
cheltuieli in domeniul agriculturii	83.10.03	0	1.065.000	677.000	740.317	740.317	301.586	438.731	293.268
cheltuieli in domeniul agriculturii	83.10.03.30	0	1.065.000	677.000	740.317	740.317	301.586	438.731	293.268

Denumirea indicatorilor	Cod indicator	Credite de angajament	Credite bugetare			Angajamente bugetare legale	Plati efectuate	Angajamente legale de platit	Cheltuieli efective
			Anuale aprobate la finele perioadei de raportare	Trimestriale cumulate	Angajamente bugetare				
serviciu economic	87.10	0	3.909.000	2.051.600	2.575.709	1.404.795	1.170.914	1.439.581	
serviciu economic	87.10.50	0	3.909.000	2.051.600	2.575.709	1.404.795	1.170.914	1.439.581	
serviciu economic	96.10	0	10.481.000	7.095.000	0	0	0	0	
serviciu economic	96.10	0	0	0	0	0	0	0	
serviciu economic	99.10	0	10.481.000	7.095.000	0	0	0	0	
serviciu economic	0	0	369.683.700	188.544.000	318.162.976	132.748.298	185.414.678	139.681.911	
serviciu economic	0	0	369.683.700	188.544.000	318.162.976	132.748.298	185.414.678	139.681.911	
serviciu economic	50.10	0	2.954.000	1.450.000	2.869.558	1.340.795	1.528.763	1.338.759	
serviciu economic	54.10	0	2.954.000	1.450.000	2.869.558	1.340.795	1.528.763	1.338.759	
serviciu economic	54.10.10	0	362.865.700	185.030.400	311.982.152	129.705.882	182.276.270	136.652.416	
serviciu economic	64.10	0	342.407.000	174.425.000	294.914.703	121.558.664	173.356.039	128.023.050	
serviciu economic	66.10	0	342.407.000	174.425.000	294.914.703	121.558.664	173.356.039	128.023.050	
serviciu economic	66.10.06	0	18.084.700	9.207.400	16.578.578	7.694.252	8.884.326	7.918.196	
serviciu economic	67.10	0	18.084.700	9.207.400	16.578.578	7.694.252	8.884.326	7.918.196	
serviciu economic	67.10.03	0	18.084.700	9.207.400	16.578.578	7.694.252	8.884.326	7.918.196	
serviciu economic	67.10.03.03	0	6.893.700	3.618.700	5.917.664	2.771.677	3.145.987	2.847.906	
serviciu economic	67.10.03.04	0	9.366.000	4.665.000	8.918.150	4.156.145	4.762.005	4.284.285	
serviciu economic	67.10.03.05	0	740.000	373.600	720.644	352.657	367.987	363.581	
serviciu economic	67.10.03.11	0	396.000	193.500	361.997	180.965	181.032	191.658	
serviciu economic	67.10.03.30	0	689.000	353.600	660.123	232.808	427.315	240.766	
serviciu economic	68.10	0	2.374.000	1.398.000	488.871	452.966	35.905	711.170	
serviciu economic	68.10.50	0	2.374.000	1.398.000	488.871	452.966	35.905	711.170	
serviciu economic	68.10.50.50	0	2.374.000	1.398.000	488.871	452.966	35.905	711.170	
serviciu economic	79.10	0	3.864.000	2.063.600	3.311.266	1.701.621	1.609.645	1.690.736	
serviciu economic	83.10	0	770.000	382.000	740.317	301.586	438.731	290.143	
serviciu economic	83.10.03	0	770.000	382.000	740.317	301.586	438.731	290.143	
serviciu economic	83.10.03.30	0	770.000	382.000	740.317	301.586	438.731	290.143	

Denumirea indicatorilor	Cod indicator	Credite de angajament	Credite bugetare			Angajamente bugetare	Angajamente legale	Plati efectuate	Angajamente legale de platit	Cheltuieli efective
			Anuale aprobate la finele perioadei de raportare	Trimestriale cumulate						
actiuni economice	87.10	0	3.094.000	1.681.600	2.570.949	2.570.949	1.400.035	1.170.914	1.400.593	
actiuni economice	87.10.50	0	3.094.000	1.681.600	2.570.949	2.570.949	1.400.035	1.170.914	1.400.593	
teza a VII-a REZERVE, EXCEDENT/DEFICIT	96.10	0	10.481.000	7.095.000	0	0	7.178.894	0	0	
adent	96.10	0	0	0	0	0	7.178.894	0	0	
icit	99.10	0	10.481.000	7.095.000	0	0	0	0	0	
STIUNEA DE DEZVOLTARE	0	0	22.385.000	8.726.000	2.496.615	2.496.615	2.496.615	0	2.737.719	
AL CHELTUIELI	0	0	22.385.000	8.726.000	2.496.615	2.496.615	2.496.615	0	2.737.719	
teza I-a SERVICII PUBLICE GENERALE	50.10	0	104.000	84.000	0	0	0	0	14.308	
servicii publice generale	54.10	0	104.000	84.000	0	0	0	0	14.308	
vicii publice comunitare de evidenta a persoanelor	54.10.10	0	104.000	84.000	0	0	0	0	14.308	
teza a III-a CHELTUIELI SOCIAL-CULTURALE	64.10	0	21.171.000	7.977.000	2.491.855	2.491.855	2.491.855	0	2.881.298	
atate	66.10	0	18.420.000	6.950.000	2.409.821	2.409.821	2.409.821	0	2.554.123	
vicii medicale in unitati sanitare cu paturi	66.10.06	0	18.420.000	6.950.000	2.409.821	2.409.821	2.409.821	0	2.554.123	
ale generale	66.10.06.01	0	18.420.000	6.950.000	2.409.821	2.409.821	2.409.821	0	2.554.123	
ura, recreere si religie	67.10	0	2.751.000	1.027.000	82.034	82.034	82.034	0	127.175	
vicii culturale	67.10.03	0	2.751.000	1.027.000	82.034	82.034	82.034	0	127.175	
ee	67.10.03.03	0	2.237.000	836.000	68.034	68.034	68.034	0	77.665	
ituti publice de spectacole si concerte	67.10.03.04	0	514.000	191.000	14.000	14.000	14.000	0	49.490	
ea a V-a ACTIUNI ECONOMICE	79.10	0	1.110.000	665.000	4.760	4.760	4.760	0	42.113	
cultura, silvicultura, piscicultura si vanatoare	83.10	0	295.000	295.000	0	0	0	0	3.125	
cultura	83.10.03	0	295.000	295.000	0	0	0	0	3.125	
cheltuieli in domeniul agriculturii	83.10.03.30	0	295.000	295.000	0	0	0	0	3.125	
actiuni economice	87.10	0	815.000	370.000	4.760	4.760	4.760	0	38.988	
actiuni economice	87.10.50	0	815.000	370.000	4.760	4.760	4.760	0	38.988	
teza a VII-a REZERVE, EXCEDENT/DEFICIT	96.10	0	10.481.000	7.095.000	0	0	7.178.894	0	0	
adent	96.10	0	0	0	0	0	7.178.894	0	0	
icit	99.10	0	10.481.000	7.095.000	0	0	0	0	0	

DIRECTOR EXECUTIV
 CRISTINA MITREA

PRESEDINTELE
 SCARNO BRATSOV CANU
 Val